

PUR

HAUSTÜREN NEU ENTDECKEN

adeco 

PUUR

Schwarz als Gestaltungselement ist in der Möbelbranche schon länger im Trend. Aber auch Haustüren gibt die Farbe Schwarz einen neu entdeckten, ganz besonderen Eindruck.

Sicher, eine weiße Tür passt zu fast allen Häusern, doch dunkle Töne verleihen mehr Tiefe und neue Gestaltungsmöglichkeiten. Wer es Ton in Ton mag, kombiniert zu den schwarzen Griffen und Applikationen auch den Briefkasten, die Hausnummer oder die Lampen in Schwarz. Und sogar die komplette Tür ist in Schwarz ein echter Hingucker.

Mögen Sie es gemütlich? Dann kombinieren Sie schwarze Details mit einem natürlichen Holzdekor. Die adeco Designfolien ähneln echtem Holz in Optik und Haptik hervorragend, und verleihen dem Hauseingang einen einladenden, wohligen Eindruck.

Haben Sie es lieber modern, wählen Sie eine zeitlose Grundfarbe oder eine der trendigen Designfolien in Rost- oder Betonoptik. Jedes einzelne Türmodell lässt sich so in reichlichen Kombinationsmöglichkeiten individuell gestalten und gibt Ihrem Haus seinen eigenen Charme.

Herzlichst

Ihre adeco Türfüllungstechnik



NATU

R PUR

HOLZOPTIK ZUM ANFASSEN





MALT



NATURE



AMBER







Metris links | verglast
Rahmenfarbe Schwarz
Türblatt Oak malt
Designfolierung
Klarglas plan
mit integriertem Griff HA 289
und flächenbündigen Intarsien
Schwarz



Metris links | verglast
Rahmenfarbe Schwarz
Türblatt Oak nature Designfolierung
Klarglas plan
mit integriertem Griff HA 289
und flächenbündigen Intarsien
Schwarz

mit Seitenteilverglasung
Klarglas plan



Metris links | verglast
Rahmenfarbe Schwarz
Türblatt Oak concrete Designfolierung
Satinato weiß plan
mit integriertem Griff HA 289
und flächenbündigen Intarsien
Schwarz

mit Seitenteilverglasung
Satinato weiß plan



Metris links | verglast
Rahmenfarbe Schwarz
Türblatt Oak amber Designfolierung
Klarglas plan
mit integriertem Griff HA 289
und flächenbündigen Intarsien
Schwarz




Metris rechts | geschlossen
Rahmenfarbe Schwarz
Türblatt Oak malt Designfolierung
mit integriertem Griff HA 289
und flächenbündigen Intarsien
Schwarz

mit Seitenteilverglasung
Klarglas plan




Metris links | geschlossen
Rahmenfarbe Schwarz
Türblatt Oak malt
Designfolierung
mit integriertem Griff HA 289
und flächenbündigen Intarsien
Schwarz



Alliso links | 4 Felder verglast
Rahmenfarbe Schwarz
Türblatt Oak amber Designfolierung
Satinato weiß plan
mit integriertem Griff HA 289
und flächenbündigen Intarsien
Schwarz

mit Seitenteilverglasung
Satinato weiß plan



Alliso links | 4 Felder verglast
Rahmenfarbe Schwarz
Türblatt Oak amber
Designfolierung
Satinato weiß plan
mit integriertem Griff HA 289
und flächenbündigen Intarsien
Schwarz



Caverro links | 3 Felder verglast
Rahmenfarbe Schwarz
Türblatt Oak malt Designfolierung
Klarglas plan
mit integriertem Griff HA 289
und flächenbündigen Intarsien
Schwarz

mit Seitenteilverglasung
Satinato weiß plan



Caverro links | 3 Felder verglast
 Rahmenfarbe Schwarz
 Türblatt Oak nature Designfolierung
 Satinato weiß plan
 mit integriertem Griff HA 289
 und flächenbündigen Intarsien
 Schwarz

mit Seitenteilverglasung
 Satinato weiß plan



Caverro links | 3 Felder verglast
 Rahmenfarbe Schwarz
 Türblatt Oak concrete Designfolierung
 Satinato weiß plan
 mit integriertem Griff HA 289
 und flächenbündigen Intarsien
 Schwarz




Talio rechts | geschlossen
Rahmenfarbe Schwarz
Türblatt Oak concrete
mit integriertem Griff HA 297
Schwarz

mit 2 Seitenteilverglasungen
Klarglas plan







Swing 01 links | geschlossen
Rahmenfarbe Schwarz
Türblatt Oak amber
mit integriertem Griff HA 398
Schwarz

mit Seitenteilverglasung
Satinato weiß plan



Lightrail | geschlossen
Rahmenfarbe Schwarz
Türblatt Oak malt Designfolierung
mit integriertem Griff HA 399
Schwarz

mit Seitenteilverglasung
Klarglas plan



Lightrail | geschlossen
Rahmenfarbe Schwarz
Türblatt Oak alpine
mit integriertem Griff HA 399
Schwarz

mit Seitenteilverglasung
Satinato weiß plan



Lightrail | geschlossen
Rahmenfarbe Schwarz
Türblatt Oak nature
mit integriertem Griff HA 399
Schwarz

Penda | verglast
Rahmenfarbe Schwarz
Türblatt Oak amber
Klarglas plan
mit integriertem Griff HA 312
und Applikationen Schwarz

mit 2 Seitenteilverglasungen
Klarglas plan





DESIG

N P U R

KLARE GESTALTUNG MIT STIL






RAL-DESIGN



Wenn Sie einen Farbton aus der großen RAL-Farbpalette wählen, können Sie Ihre Haustür den Fenstern, der Garage oder anderen Elementen farblich anpassen und so einen harmonischen Gesamteindruck schaffen.



BETON LIGHT




BETON DARK



CORTEN

28





Swing 01 rechts | geschlossen
Rahmenfarbe Schwarz
Türblatt Beton light
mit integriertem Griff HA 398
Schwarz


mit Seitenteilverglasung
Klarglas plan



Metris links | verglast
Farbvariante Schwarz
Klarglas plan
mit integriertem Griff HA 289
und flächenbündigen Intarsien
Schwarz




Metris links | verglast
Rahmenfarbe Schwarz
Türblatt Beton dark
Satinato weiß plan
mit integriertem Griff HA 289
und flächenbündigen Intarsien
Schwarz



Metris rechts | geschlossen
Rahmenfarbe Schwarz
Türblatt Corten
mit integriertem Griff HA 289
und flächenbündigen Intarsien
Schwarz

mit Seitenteilverglasung
Klarglas plan





Alliso rechts | 4 Felder verglast
Rahmenfarbe Schwarz
Türblatt Beton light
Klarglas plan
mit integriertem Griff HA 289
und flächenbündigen Intarsien
Schwarz

mit Seitenteilverglasung
Klarglas plan





Consis Export | verglast
Sandstrahlung Consis Export 14
auf Grundglas Klarglas
Teilflächen 1-fach sandgestrahlt
Teilflächen 2-fach sandgestrahlt
Teilflächen klar
mit integriertem Griff HA 312
Schwarz



Consis Export | verglast
Farbvariante Weißaluminium
Sandstrahlung Consis Export 12
auf Grundglas Klarglas
Fläche matt – Rand umlaufend 30 mm klar
mit integriertem Griff HA 312
Schwarz



Consis Export | verglast
Farbvariante DB 703
Schmuckverglasung Consis Export Zoe
mit schwarzem Gitter im Scheibenzwischenraum
mit integriertem Griff HA 312
Schwarz



Lightrail | geschlossen
Rahmenfarbe Schwarz
Türblatt Corten
mit integriertem Griff HA 399
Schwarz


mit 2 Seitenteilverglasungen
Satinato weiß plan





Penda | verglast
Farbvariante Finea 310
Klarglas plan
mit integriertem Griff HA 312
und Applikationen Schwarz

mit 2 Seitenteilverglasungen
Klarglas plan



Penda | verglast
Rahmenfarbe Schwarz
Türblatt Beton dark
Satinato weiß plan
mit integriertem Griff HA 312
und Applikationen Schwarz



Talio rechts | geschlossen
Rahmenfarbe Schwarz
Türblatt Beton light
mit integriertem Griff HA 297
Schwarz

mit 2 Seitenteilverglasungen
Klarglas plan




Talio links | geschlossen
Farbvariante DB 703
mit integriertem Griff HA 297
Schwarz

mit Seitenteilverglasung
Satinato weiß plan




Talio links | geschlossen
Rahmenfarbe Schwarz
Türblatt Corten
mit integriertem Griff HA 297
Schwarz






Numira links | verglast
Farbvariante Graualuminium
Sandstrahlung Numira 1 auf Grundglas Klarglas
Ziffer und großes Feld klar – Hintergrund matt
mit integriertem Griff HA 312
Schwarz

mit 2 Seitenteilverglasungen
Klarglas plan



Vilmo | geschlossen
Rahmenfarbe Schwarz
Türblatt Beton dark
mit integriertem Griff HA 298
Schwarz

mit Seitenteilverglasung
Klarglas plan





HABEN SIE AUCH LUST
AUF EINE NEUE HAUSTÜR?



Sie sind noch unentschieden, welches Modell am besten zu Ihrem Haus passt? Sie schwanken noch, welche Oberfläche die richtige ist? Vielleicht haben Sie auch schon Ihre Wunschhaustür gefunden, möchten jetzt aber sehen, wie diese in Ihrem Hauseingang wirkt?

Gestalten Sie Ihren Hauseingang neu, werden Sie selbst zum Designer!

Besuchen Sie hierzu den Konfigurator auf unserer Internetseite www.adeco.de. Kombinieren Sie individuell Oberflächen, Farben, Gläser, Türgriffe und Extras ganz nach Belieben. Ein Klick genügt, und es öffnet sich der **Haustürkonfigurator**. Spielen Sie mit den Möglichkeiten, die sich Ihnen eröffnen. Wir führen Sie Schritt für Schritt durch den Konfigurator. In wenigen Minuten entwerfen Sie ein annähernd realistisches Bild Ihres zukünftigen Eingangsbereichs, ganz nach Ihren Vorstellungen.

Über diesen QR-Code gelangen Sie direkt zum Konfigurator:



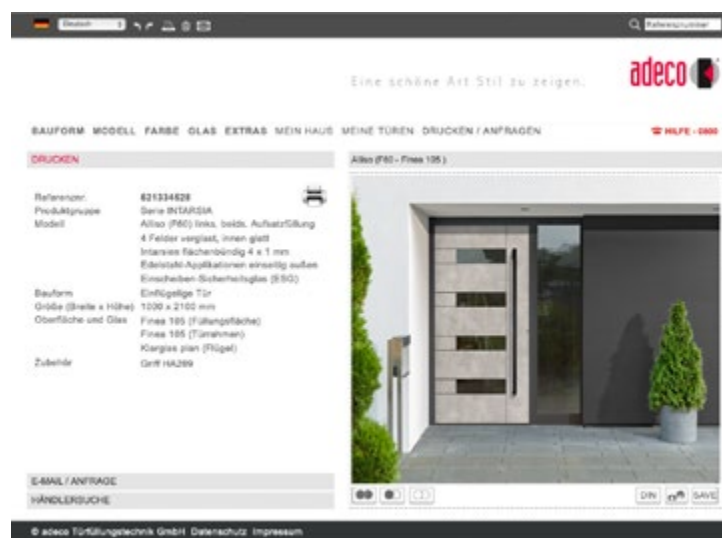
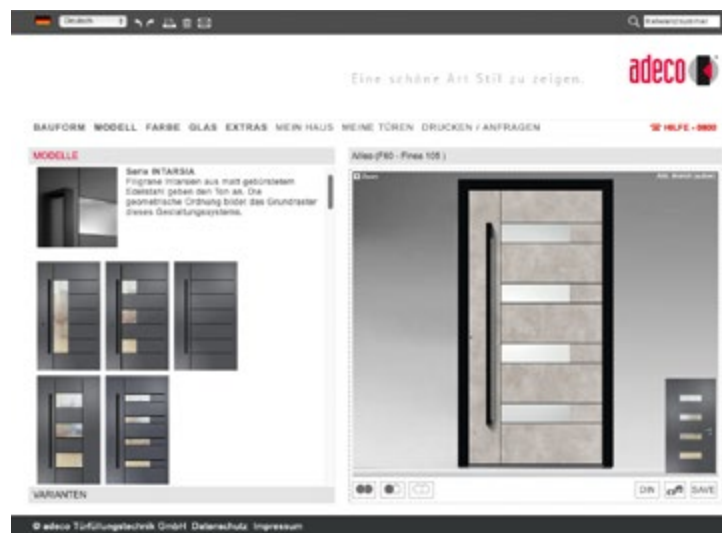
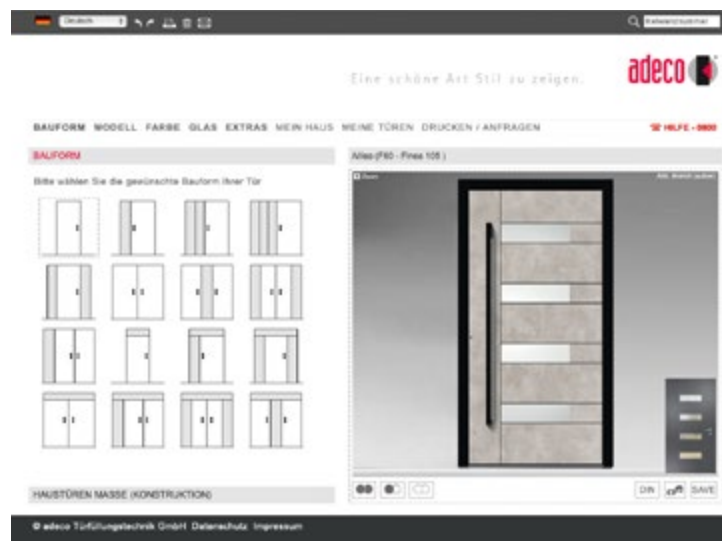
HINWEISE UND PFLEGE

Aus reproduktions- und drucktechnischen Gründen sind die Darstellungen von Farben und Dekoren der Haustürfüllungen und Haustürgriffe nicht verbindlich. Für die genaue Farbbestimmung empfehlen wir die Benutzung von original RAL Farbkarten oder adeco Musterkarten. Die Wirkung von Gläsern und Farben hängt auch von unterschiedlichen Lichtverhältnissen, von der Tages- und Jahreszeit und von den jeweiligen Einbausituationen ab.

Die Ansichtsbreite des Blendrahmens kann je nach Einbausituation und verwendetem Profilsystem für Blend- und Flügelrahmen variieren. Die Füllungsstärke hängt ebenfalls von dem verwendeten Profilsystem ab. Der optische Eindruck der Haustür ändert sich, wenn die Maße der Haustür von denen im Katalog abweichen.

Um eine optimale Lebensdauer der LEDs zu erreichen, empfehlen wir die Nutzung in ausgewählten Zeiten der Abenddämmerung bis zum Tagesanbruch. Insbesondere bei dunklen Haustürfarben in exponierten Lagen bei starker Sonneneinstrahlung kommt es zu einer erhöhten Temperaturentwicklung der LEDs. Dadurch verkürzt sich deren Lebensdauer. Ersatzleuchtmittel können Sie über den Fachhändler bestellen.

Bei weiteren Fragen berät Sie Ihr Fachhändler gerne und kompetent. Technische Änderungen vorbehalten.





Einblicke in die Produktion
Ihrer Haustürfüllung.

www.adeco.de

Eine schöne Art Stil zu zeigen.

